

# كوفيد 19

## تقرير حالة 2020

### اصدار 23

---

يونيو 22

---

القوة الاحتياطية لشرق افريقيا  
تحرير: غرفة عمليات الايساف



## ملخص التحليل

ارتفع معدل الإصابة بفيروس (كوفيد19) في منطقة الايساف خلال الايام الثلاثة الماضية حيث تم الاعلان عن 2359 حالات اضافية. تم تسجيل 27115 حالة حتى اللحظة بمعدل زيادة بلغ 9.5% منذ اصدار التقرير الأخير. تشكل اصابات الفيروس في منطقة الايساف 8.8% من اجمالي اصابات القارة البالغ 309710 حالة. اكثر الدول المتضررة من الفيروس هي السودان حيث بلغ عدد الاصابات 8580 اصابة، تليها كينيا 4738 ثم حبيوتي 4582 فيما لم تعلن سيشل باي اصابة للفيروس في اي من مواطنيها. سجلت المنطقة حتى الآن 861 حالة وفاة، تنصدر السودان قائمة عدد الوفاة اذ بلغت الوفاة 521 حالة ثم كينيا 123 ثم الصومال 90 حالة. تمثل هذه الحالات بما يعادل 3.2% من اجمالي عدد المصابين بالفيروس. ارتفعت حالات التماثل بالشفاء بشكل ملحوظ حيث بلغ العدد 12039 حالة شفاء، تتقدم حبيوتي بعدد يصل الى 3859 ثم السودان 3325 ثم كينيا 1607 حالات شفاء. تمثل هذه الحالات بما يعادل 44.4% من اجمالي عدد المواطنين المصابين بالفيروس.

الجدول 1: حالات الإصابة في الدول الاعضاء في الايساف

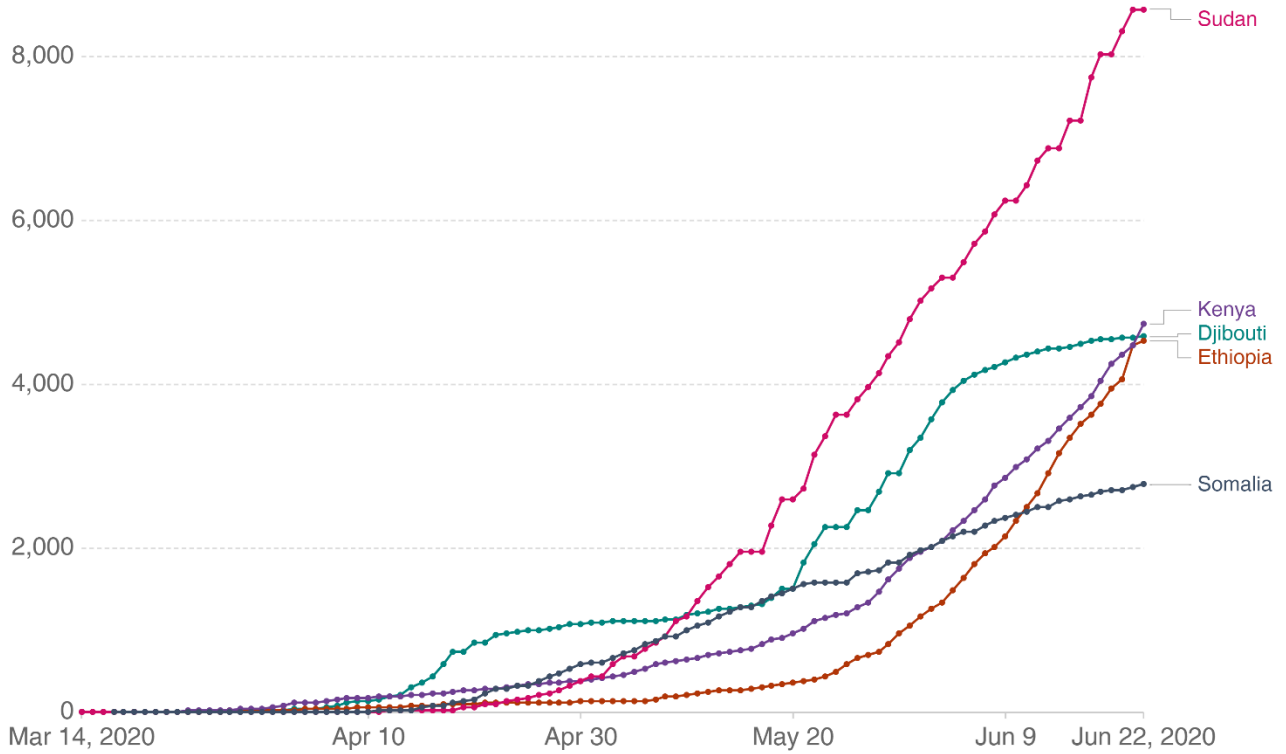
| الدولة    | عدد الحالات | الحالات الجديدة | معدل الزيادة% | حالات الشفاء | حالات الوفاة |
|-----------|-------------|-----------------|---------------|--------------|--------------|
| بروندي    | 144         | 40              | 38.4%         | 93           | 1            |
| جزر القمر | 247         | 50              | 25.4%         | 159          | 5            |
| جيبوتي    | 4,582       | 37              | 0.8%          | 3,859        | 45           |
| اثيوبيا   | 4,532       | 773             | 2.5%          | 1,213        | 74           |
| كينيا     | 4,738       | 694             | 17.2%         | 1,607        | 123          |
| رواندا    | 728         | 89              | 13.9%         | 359          | 2            |
| سيشل      | 11          | 0               | 0%            | 11           | 0            |
| الصومال   | 2,779       | 83              | 3.1%          | 782          | 90           |
| السودان   | 8,580       | 560             | 7%            | 3,325        | 521          |
| اوغندا    | 774         | 33              | 4.5%          | 631          | 0            |
| الاجمالي  | 27,115      | 2,359           | 9.5%          | 12,039       | 861          |

## خط السير 1 المجموعة 1: الدول التي سجلت اكثر من 1000 اصابة

### Total confirmed COVID-19 cases

Our World  
in Data

The number of confirmed cases is lower than the number of total cases. The main reason for this is limited testing.

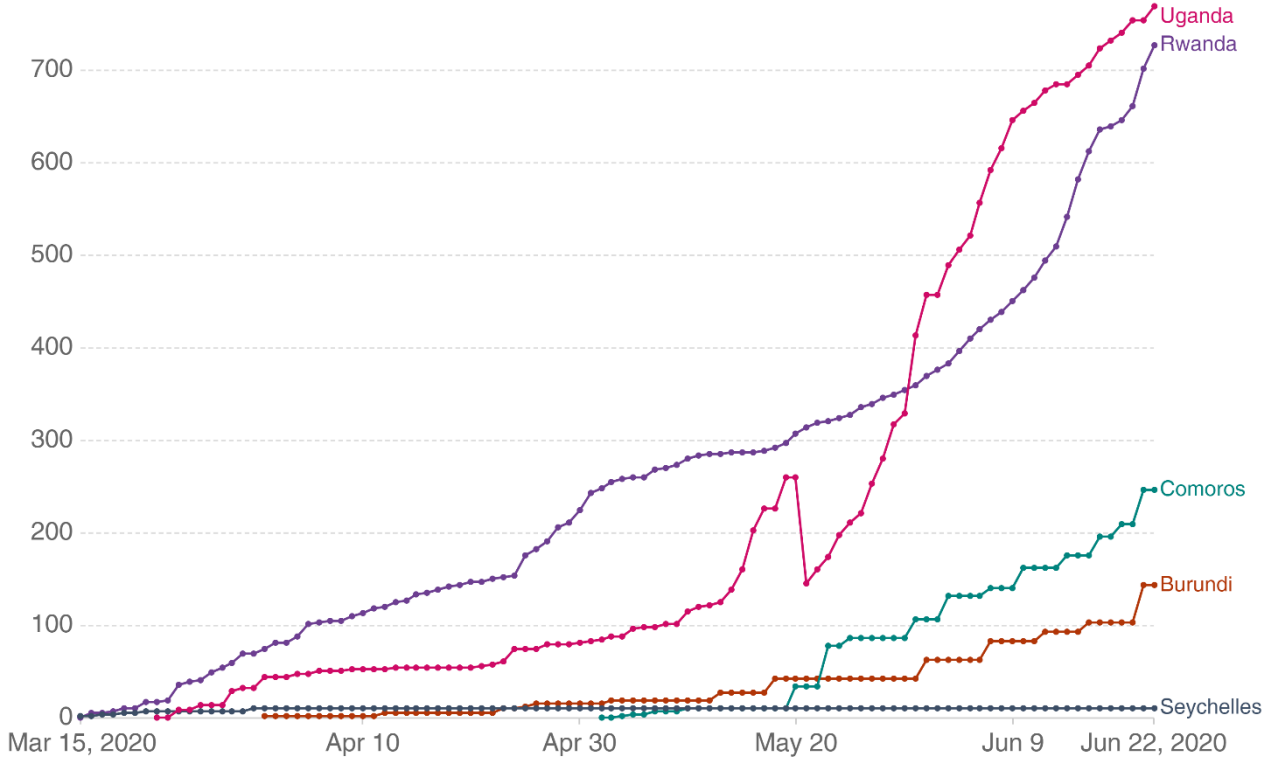


Source: European CDC – Situation Update Worldwide – Last updated 22nd June, 11:00 (London time) OurWorldInData.org/coronavirus • CC BY

## Total confirmed COVID-19 cases

Our World  
in Data

The number of confirmed cases is lower than the number of total cases. The main reason for this is limited testing.



Source: European CDC – Situation Update Worldwide – Last updated 22nd June, 11:00 (London time) OurWorldInData.org/coronavirus • CC BY

## الوضع العالمي

اصاب الفيروس حتى الآن 210 دولة من دول العالم. تشير التقارير العالمية إلى وصول حالات الإصابة بالفيروس الى 9072642 حالة، اضافة إلى 4854950 حالات شفاء علاوة على 471176 حالة وفاة. تشير التقارير ايضا إلى أن اكثر الدول تضررا بالبوابه هي الولايات المتحدة 2356715 ثم البرازيل 1086990 ثم روسيا 592280 ثم الهند 426910 والمملكة المتحدة 304331. كما تم اعلان حالات الشفاء على مستوى العالم، حيث تتصدر الولايات المتحدة قائمة عدد الذين تماثلوا بالشفاء بعدد بلغ 980367 ثم البرازيل 579226 ثم روسيا 344416 ثم الهند 237252 ثم شيلي 200569. الدول التي سجلت اكثر حالات الوفاة هي الولايات المتحدة 122249 حالة وفاة، البرازيل 50659 حالة والمملكة المتحدة 42632 وايطاليا 34634 وفرنسا 29640 حالة وفاة.

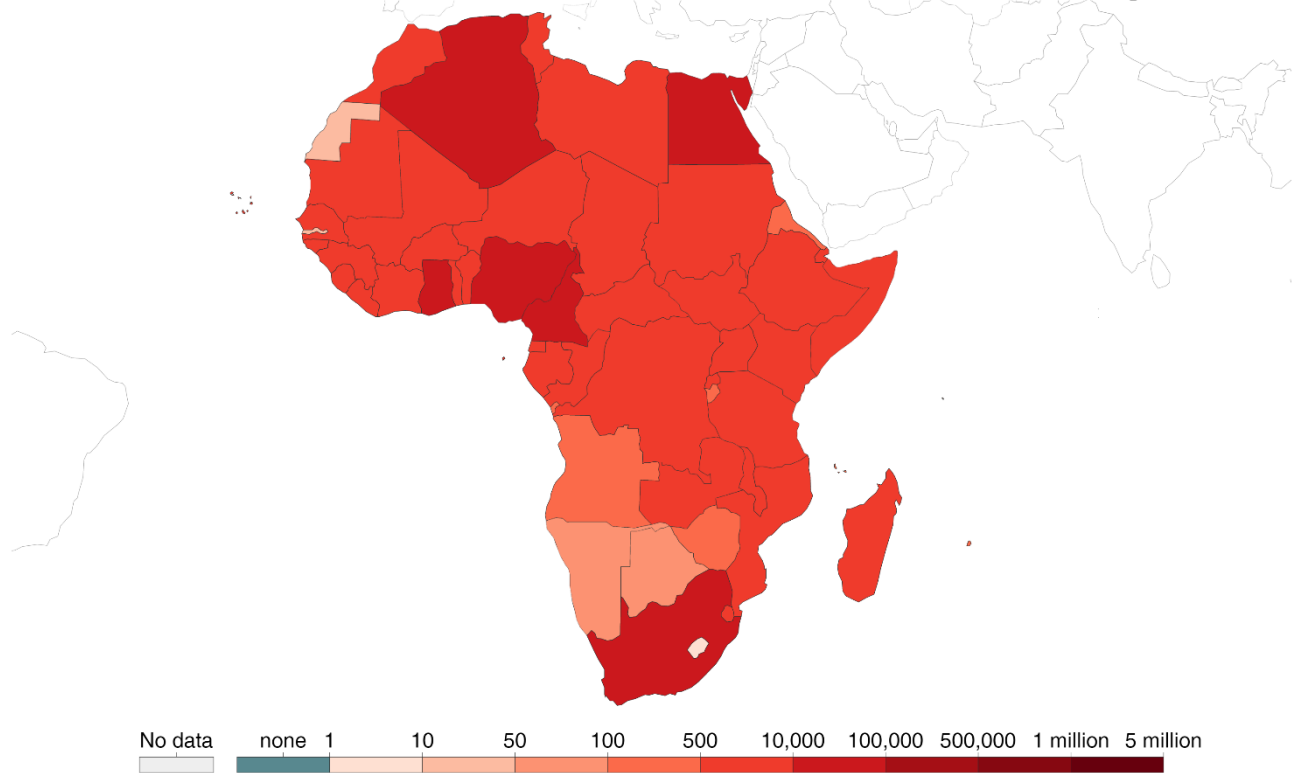
## الجدول 2: تفاصيل اصابات العالم بالفيروس

| البيان                    | الحالات          | معدل الزيادة من 06/15 |
|---------------------------|------------------|-----------------------|
| اجمالي الاصابات           | <b>9,072,642</b> | 7.2%                  |
| الحالات اليسيرة           | <b>3,691,751</b> | 4.8%                  |
| الحالات الخطيرة او الحرجة | <b>54,765</b>    | 0.5%                  |
| حالات الشفاء              | <b>4,854,950</b> | 9.4%                  |
| حالات الوفاة              | <b>471,176</b>   | 4.3%                  |

## Total confirmed COVID-19 cases, Jun 22, 2020

Our World  
in Data

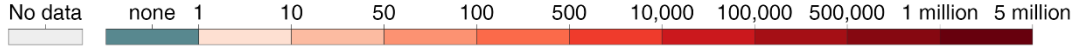
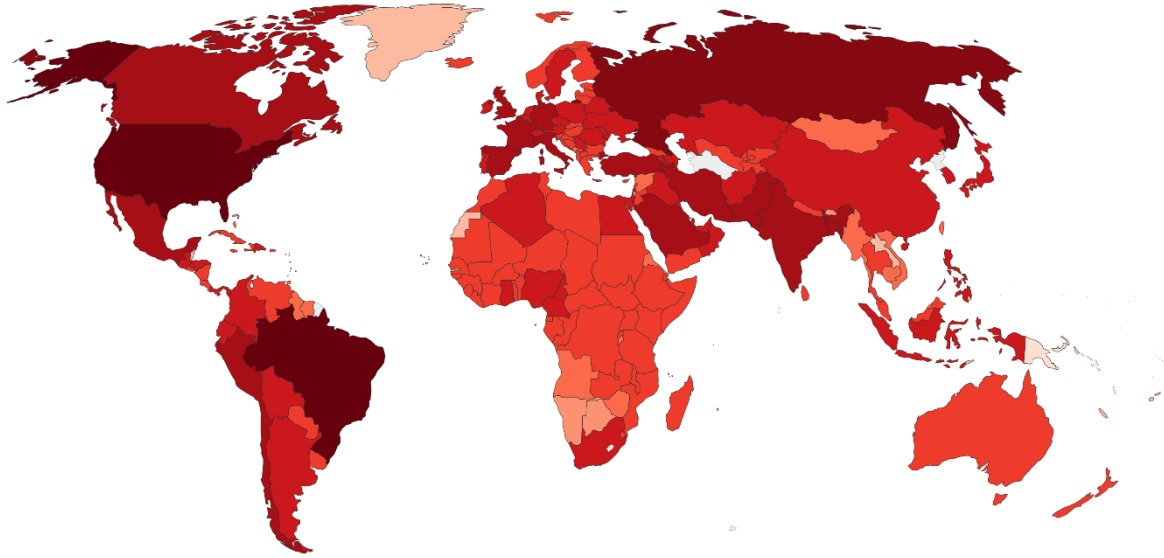
The number of confirmed cases is lower than the number of total cases. The main reason for this is limited testing.



Source: European CDC – Situation Update Worldwide – Last updated 22nd June, 11:00 (London time) [OurWorldInData.org/coronavirus](https://www.ourworldindata.org/coronavirus) • CC BY

## Total confirmed COVID-19 cases, Jun 22, 2020

The number of confirmed cases is lower than the number of total cases. The main reason for this is limited testing.



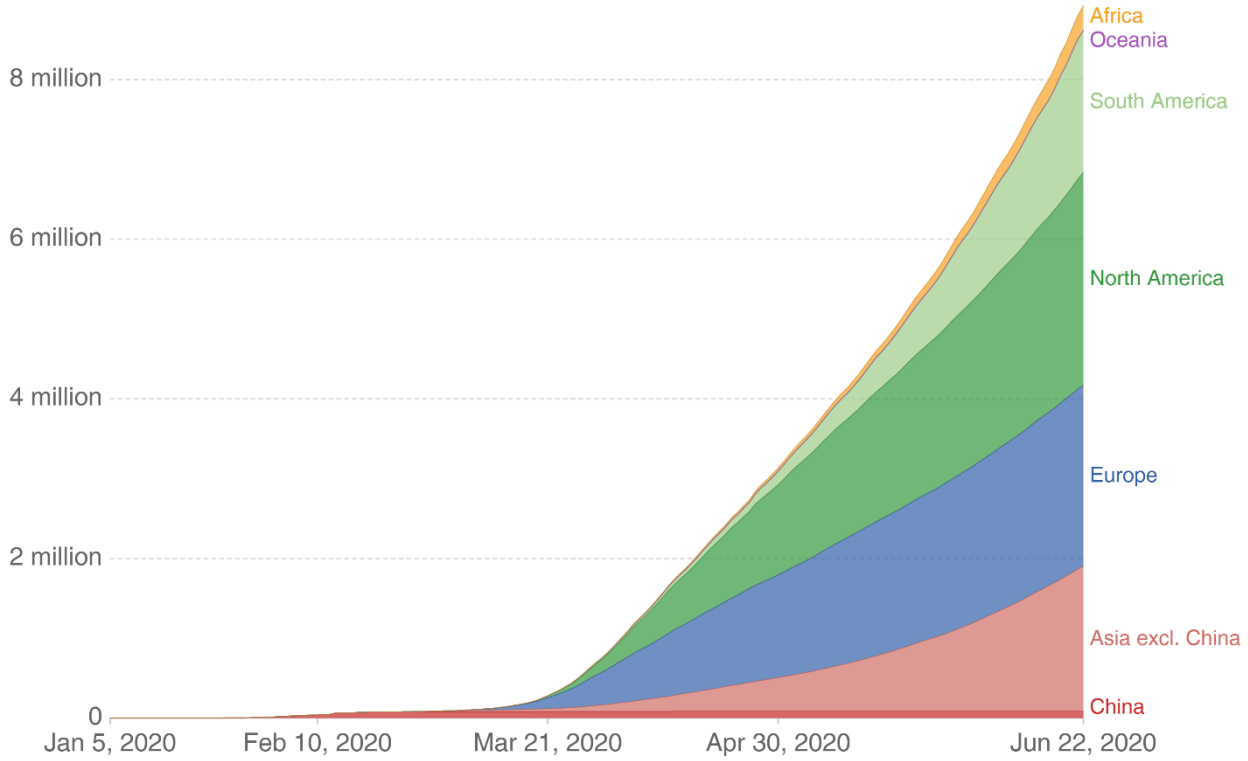
Source: European CDC – Situation Update Worldwide – Last updated 22nd June, 11:00 (London time) [OurWorldInData.org/coronavirus](https://www.ourworldindata.org/coronavirus) • CC BY



## Total confirmed COVID-19 cases

Our World  
in Data

The number of confirmed cases is lower than the number of total cases. The main reason for this is limited testing.



Source: European CDC – Situation Update Worldwide – Last updated 22nd June, 11:00 (London time) OurWorldInData.org/coronavirus • CC BY