

كوفيد 19

تقرير حالة 2020

اصدار 24

يونيو 25

القوة الاحتياطية لشرق افريقيا
تحرير: غرفة عمليات الايساف



ملخص التحليل

ارتفع معدل الإصابة بفيروس (كوفيد19) في منطقة الايساف خلال الايام الثلاثة الماضية حيث بلغت الحالات الاضافية 1484 حالة جديدة. تم تسجيل 284649 حالة حتى اللحظة بمعدل زيادة بلغت 5.2% منذ اصدار التقرير الأخير. تشكل اصابات الفيروس في منطقة الايساف 8.4% من اجمالي اصابات القارة البالغ 339436 حالة. اكثر دول المنطقة المتضررة من الفيروس هي السودان حيث بلغ عدد الاصابات 8889 اصابة، تليها كينيا 5206 ثم اثيوبيا 5034 فيما لم تعلن سيشل عن اي اصابة للفيروس في اي من مواطنيها. سجلت المنطقة حتى الآن 1060 حالة وفاة، تنصدر السودان قائمة عدد الوفاة اذ بلغت الوفاة 548 حالة ثم كينيا 130 ثم الصومال 90 حالة. تمثل هذه الحالات بما يعادل 3.5% من اجمالي عدد المصابين بالفيروس. ارتفعت حالات التماثل بالشفاء بشكل ملحوظ حيث بلغ العدد 13223 حالة شفاء، تتقدم حيوتي بعدد يصل الى 4182 ثم السودان 3699 ثم كينيا 1823 حالات شفاء. تمثل هذه الحالات بما يعادل 46.1% من اجمالي عدد المواطنين المصابين بالفيروس.

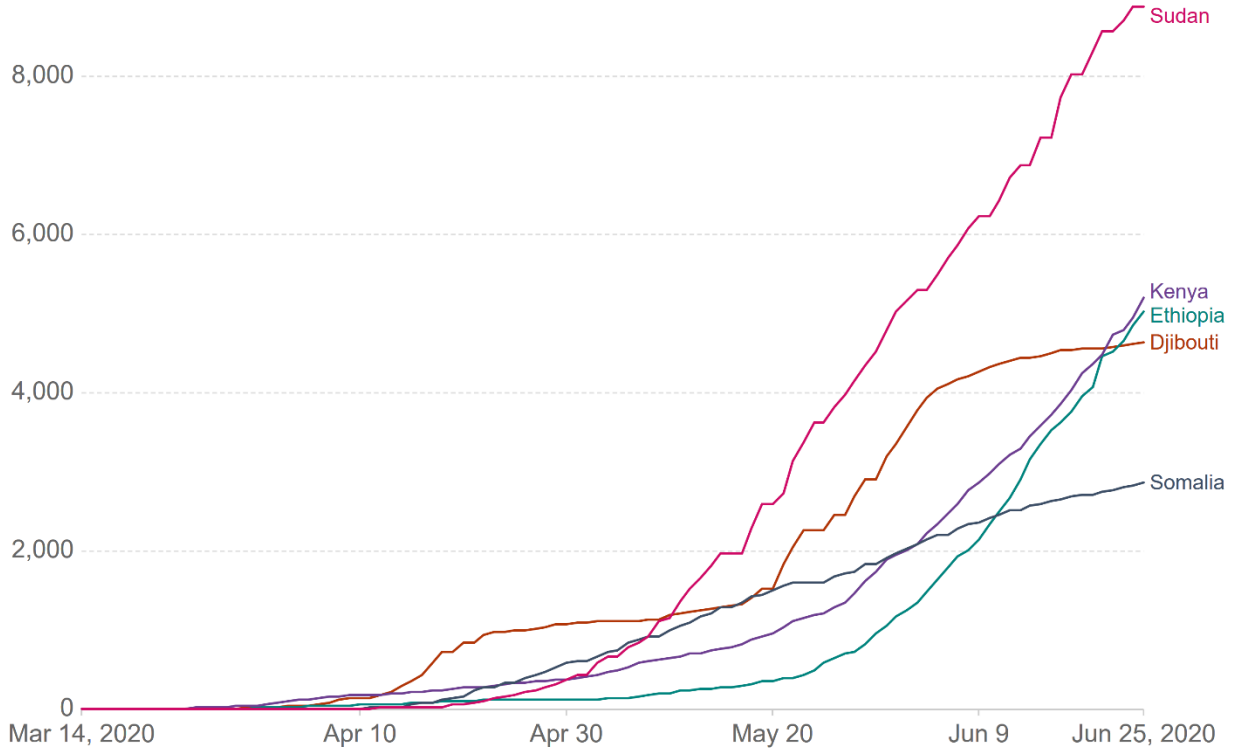
الجدول 1: حالات الإصابة في الدول الاعضاء في الايساف

الدولة	عدد الحالات	الحالات الجديدة	معدل الزيادة %	حالات الشفاء	حالات الوفاة
بروندي	144	0	0%	93	1
جزر القمر	265	18	7.3%	159	7
جيبوتي	4,630	48	1.1%	4,182	52
اثيوبيا	5,034	452	10%	1,486	78
كينيا	5,206	468	9.9%	1,823	130
رواندا	830	102	14%	376	2
سيشل	11	0	0%	11	0
الصومال	2,835	56	2%	829	90
السودان	8,889	309	3.6%	3,699	548
اوغندا	805	31	4%	717	0
الاجمالي	28,649	1,484	5.2%	13,223	1,060

خط السير 1 المجموعة 1: الدول التي سجلت اكثر من 1000 اصابة

Total confirmed COVID-19 cases

The number of confirmed cases is lower than the number of total cases. The main reason for this is limited testing.



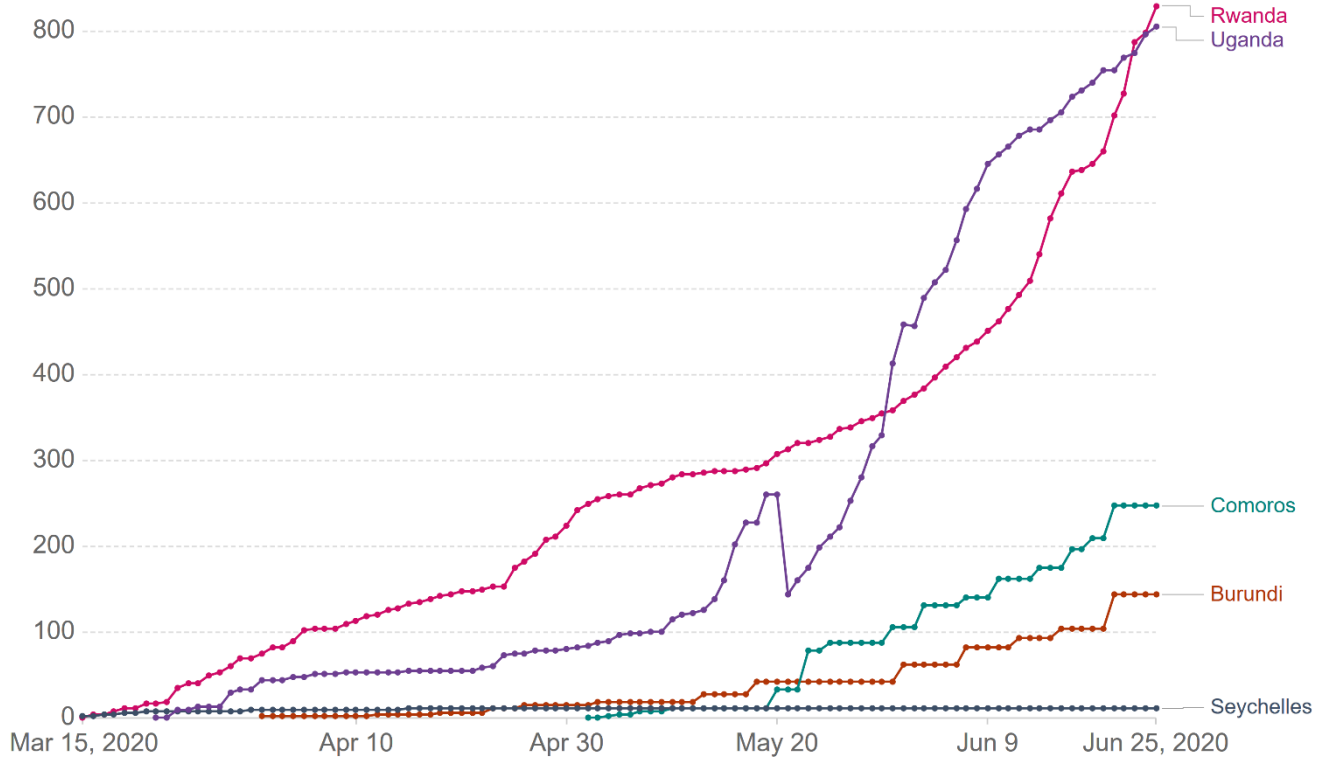
Source: European CDC – Situation Update Worldwide – Last updated 25th June, 11:00 (London time) OurWorldInData.org/coronavirus • CC BY

خط السير 2 المجموعة 2: الدول التي سجلت اقل من 1000 اصابة

Total confirmed COVID-19 cases

The number of confirmed cases is lower than the number of total cases. The main reason for this is limited testing.

Our World
in Data



Source: European CDC – Situation Update Worldwide – Last updated 25th June, 11:00 (London time) OurWorldInData.org/coronavirus • CC BY

الوضع العالمي

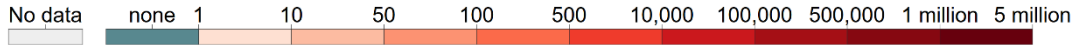
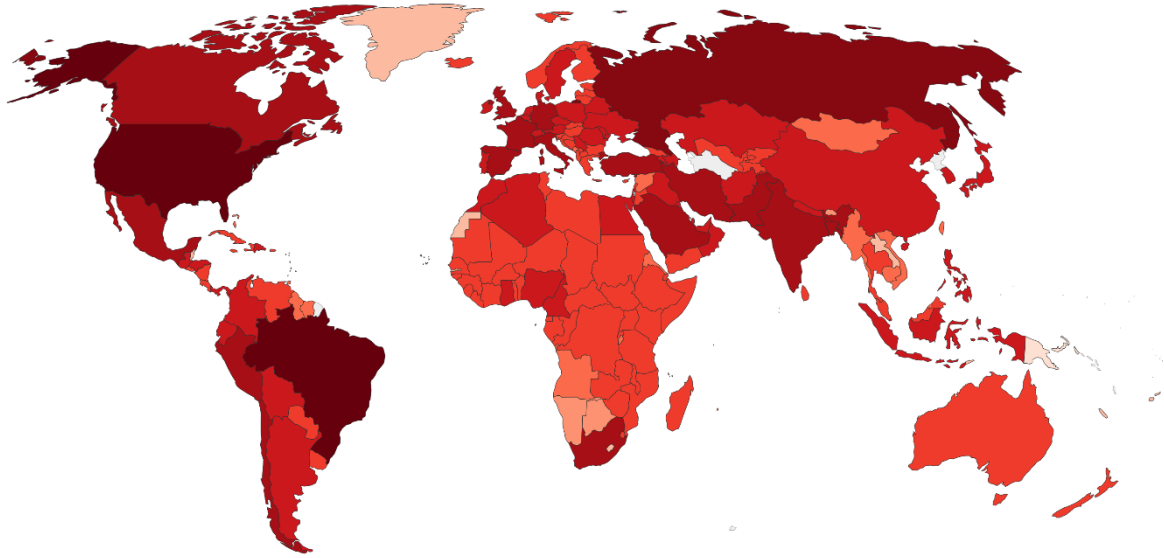
اصاب الفيروس حتى الآن 210 دولة من دول العالم. تشير التقارير العالمية إلى وصول حالات الإصابة بالفيروس الى 9560816 حالة، اضافة إلى 5200697 حالات شفاء علاوة على 48622 حالة وفاة. تشير التقارير ايضا إلى أن اكثر الدول تضررا بالوباء هي الولايات المتحدة 2463438 ثم البرازيل 1193609 ثم روسيا 613994 ثم الهند 474585 والمملكة المتحدة 306862. كما تم اعلان حالات الشفاء على مستوى العالم، حيث تصدر الولايات المتحدة قائمة عدد الذين تماثلوا بالشفاء بعدد بلغ 1040608 ثم البرازيل 649908 ثم روسيا 375164 ثم الهند 272382 ثم شيلي 215093. الدول التي سجلت اكثر حالات الوفاة هي الولايات المتحدة 124294 حالة وفاة، البرازيل 53895 حالة والمملكة المتحدة 43081 وايطاليا 34644 وفرنسا 29731 حالة وفاة.

الجدول 2: تفاصيل اصابات العالم بالفيروس

البيان	الحالات	معدل الزيادة من 06/15
اجمالي الاصابات	9,560,816	5.4%
الحالات اليسيرة	3,816,333	3.4%
الحالات الخطيرة او الحرجة	58,164	6.2%
حالات الشفاء	5,200,697	7.1%
حالات الوفاة	485,622	3.1%

Total confirmed COVID-19 cases, Jun 25, 2020

The number of confirmed cases is lower than the number of total cases. The main reason for this is limited testing.

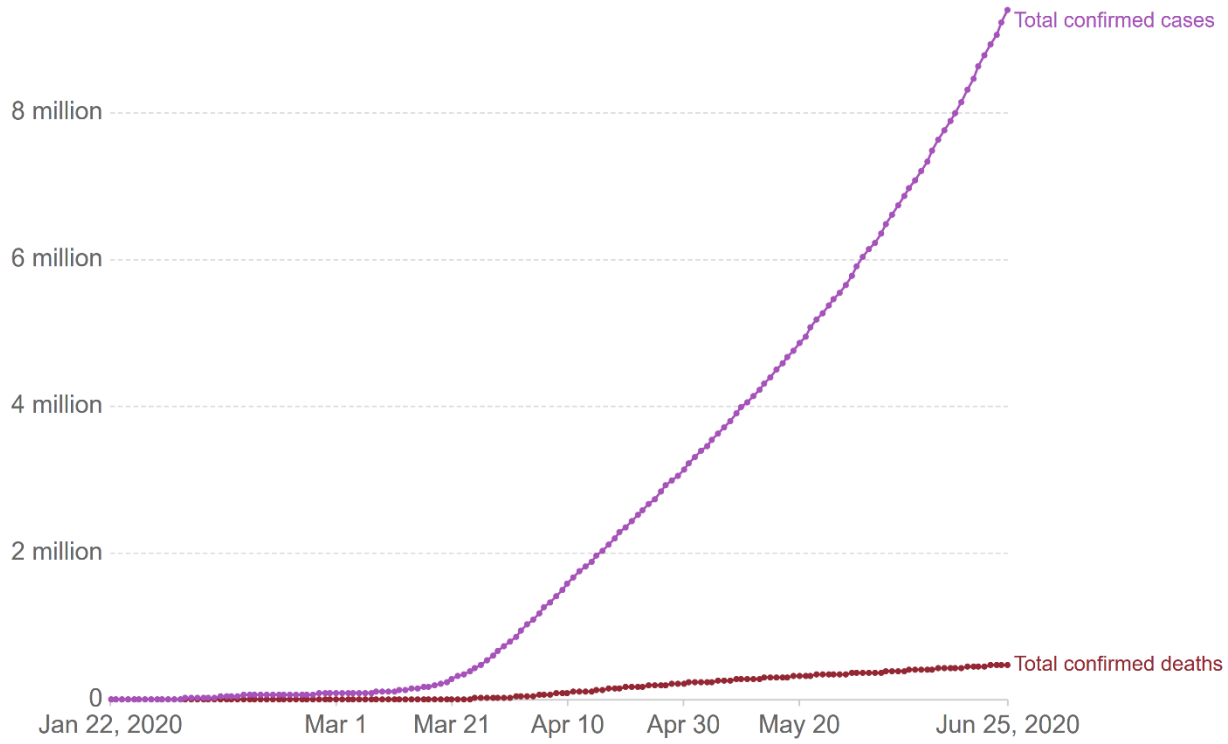


Source: European CDC – Situation Update Worldwide – Last updated 25th June, 11:00 (London time) OurWorldInData.org/coronavirus • CC BY

Total confirmed COVID-19 deaths and cases, World



The confirmed counts shown here are lower than the total counts. The main reason for this is limited testing and challenges in the attribution of the cause of death.

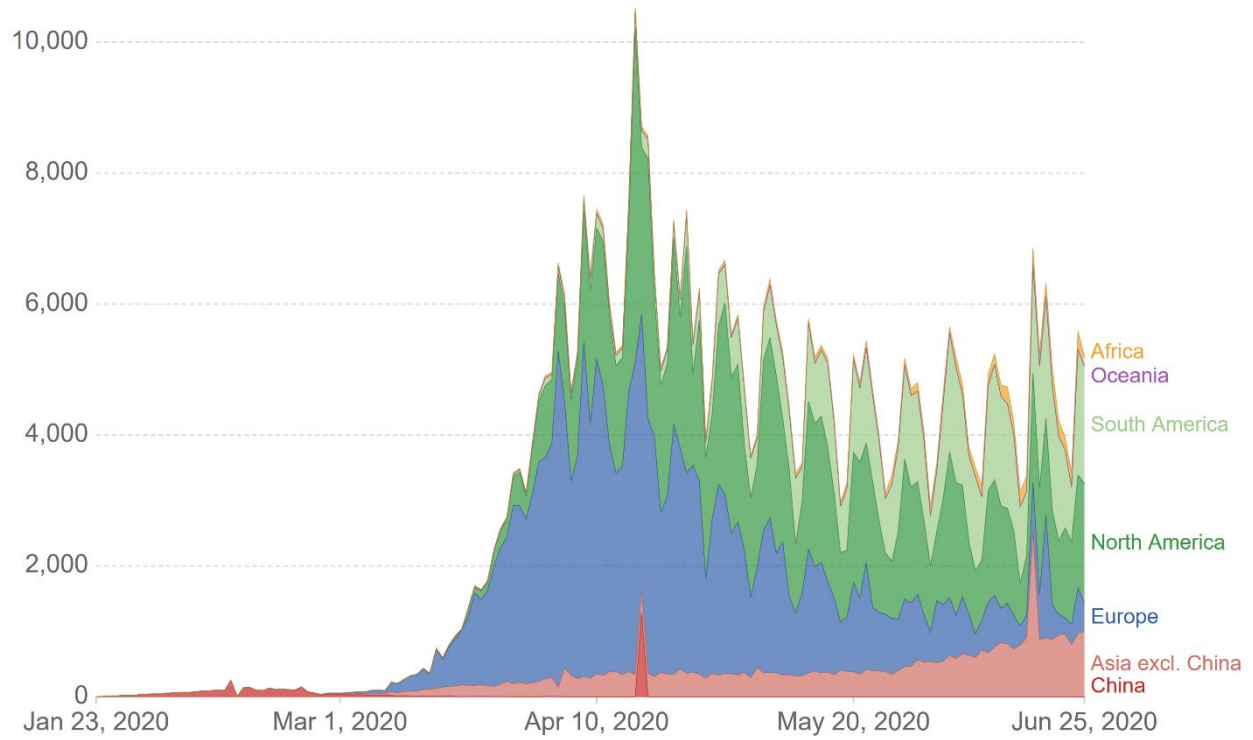


Source: European CDC – Situation Update Worldwide – Last updated 25th June, 11:00 (London time) OurWorldInData.org/coronavirus • CC BY

Daily confirmed COVID-19 deaths



Limited testing and challenges in the attribution of the cause of death means that the number of confirmed deaths may not be an accurate count of the true number of deaths from COVID-19.



Source: European CDC – Situation Update Worldwide – Last updated 25th June, 11:00 (London time) OurWorldInData.org/coronavirus • CC BY